

ESTADO DE FLUJO DE EFECTIVO

Al 31 de Diciembre de 2023


(Cifras en Miles de Pesos)


Código CGN: ENT122125000


Nit: 899.999.032-5

VIGILADO SUPERSALUD

	2.023	2.022
<b>11 EFECTIVO Y EQUIVALENTES A EFECTIVO - AL INICIO DEL PERIODO</b>	<b>29.955.115</b>	<b>36.987.206</b>
<b>ACTIVIDADES OPERATIVAS</b>		
43 VENTA DE SERVICIOS	276.402.788	229.795.712
63 COSTO DE VENTAS DE SERVICIOS	-250.452.531	-232.798.637
51 GASTOS ADMINISTRATIVOS	-14.666.175	-15.050.869
15 VARIACIÓN INVENTARIOS	-2.032.401	-2.674.346
<b>FLUJO DE FONDOS OPERATIVO</b>	<b>9.251.682</b>	<b>-20.728.141</b>
<b>ACTIVIDADES DE INVERSIÓN</b>		
12 VARIACIÓN INVERSIONES E INSTRUMENTOS DERIVADOS	-38.822	-1.000
13 VARIACIÓN CUENTAS POR COBRAR	-51.623.336	-29.769.517
16 VARIACIÓN PROPIEDADES, PLANTA Y EQUIPO	-3.223.541	-8.163.794
19 VARIACIÓN OTROS ACTIVOS	-5.509.808	1.151.653
24 VARIACIÓN CUENTAS POR PAGAR	21.315.729	16.423.236
25 VARIACIÓN BENEFICIOS A LOS EMPLEADOS	3.231.285	1.079.278
27 VARIACIÓN PROVISIONES	2.412.177	464.366
29 VARIACIÓN OTROS PASIVOS	4.817.093	-3.388.667
32 PATRIMONIO	-5.670.574	0
53 VARIACIÓN DETERIORO, DEPRECIACIONES, AGOTAMIENTO, AMORTIZAC	-26.981.028	-34.444.519
<b>FLUJO DE ACTIVIDADES DE INVERSIÓN</b>	<b>-61.270.826</b>	<b>-56.648.964</b>
<b>OTRAS ACTIVIDADES</b>		
44 TRANSFERENCIAS Y SUBVENCIONES	38.785.392	69.898.009
48 OTROS INGRESOS	5.282.536	6.244.399
58 OTROS GASTOS	-8.369.619	-5.797.393
<b>FLUJO DE OTRAS ACTIVIDADES</b>	<b>35.698.310</b>	<b>70.345.014</b>
<b>11 EFECTIVO Y EQUIVALENTES A EFECTIVO - AL FINAL DEL PERIODO</b>	<b>13.634.281</b>	<b>29.955.115</b>

  
Dr. EDGAR SILVIO SANCHEZ VILLEGAS  
REPRESENTANTE LEGAL

  
MARLESBY SOTELO PUERTO  
CONTADOR PUBLICO  
T.P 50289 - T

  
Dr. LUIS NELSON RUSINQUE CALDAS  
REVISOR FISCAL  
T. P. 9774 - T